
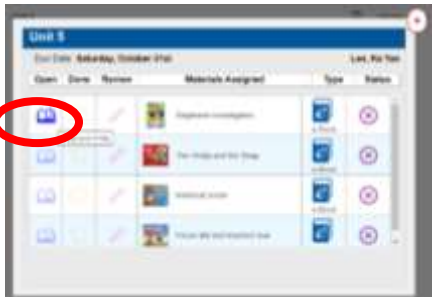

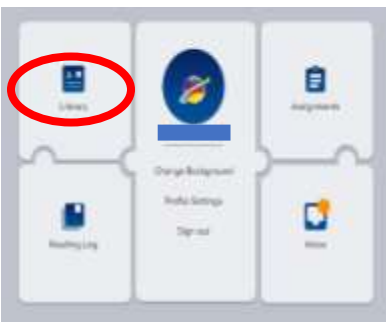

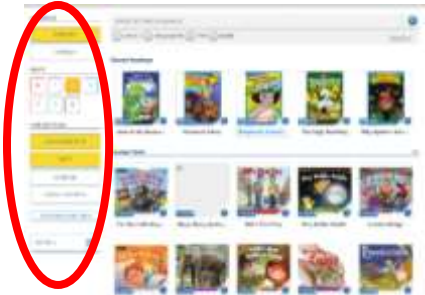


如何閱讀老師指派的圖書(提供書名)?	
步驟	圖例
<p>1. 登入本校網頁 → 學生資訊 → 網上學習資源</p> <p>→ BEC Talking E-book</p> 	
<p>2. 使用學生密碼紙上 BEC Talking E-Book 資料登入</p> <p>Username: tlo-2xxxxxx Password: 20xxxx District realm: hkebk (Apps 版適用)</p>	
<p>3. 登入後可點選 Library → 在搜尋位置輸入圖書書名 → 按搜尋</p>	 
<p>4. 系統會顯示搜尋結果 → 點選你想閱讀的圖書 → 閱讀前，系統會詢問你是否需要為圖書另作改名，如不需要，按‘否’ → 開始閱讀</p>	 

如何閱讀老師在 Assignment 系統中已派的圖書?

步驟	圖例
1.	重覆以上步驟 1 及 2
2.	登入後可點選 Assignment 
3.	系統會顯示英文科老師所 指派的英文圖書功課 → 點選後，會顯示所有指派的圖書 → 按圖書標誌，開始閱讀  

如何使用平台自學閱讀?

步驟	圖例
1.	重覆以上步驟 1 及 2
2.	登入後可點選 Library → 在搜尋位置輸入圖書書名 → 按搜尋  
3.	學生亦可在左面的喜好設定，按個人的閱讀 程度，圖書種類等設定去搜尋圖書自學閱讀。 

鼓勵學生善用 Benchmark Universe (BEC Talking E-book)的資源，多閱讀英文圖書，提昇學習英文的興趣，增強英語能力。